(cc) BY

Боденова Ольга Викторовна
старший преподаватель
Институт педагогики и психологии
ФГБОУ ВО «Петрозаводский государственный университет»
Власова Людмила Павловна
канд. биол. наук, доцент
ФГБОУ ВО «Петрозаводский государственный университет»
г. Петрозаводск, Республика Карелия

ОСОБЕННОСТИ ПРЕДСТАВЛЕНИЙ ОБУЧАЮЩИХСЯ ЮНОШЕСКОГО ВОЗРАСТА О КОРОНАВИРУСНОЙ ИНФЕКЦИИ

Аннотация*: статья посвящена анализу результатов социологического опроса о представлениях различных возрастных групп о COVID-19. В работе приводятся данные социологических опросов, проведенных Всероссийским центром изучения общественного мнения, показывающих, что население по-разному воспринимает и переживает пандемию. Необходимость изучения представлений о COVID-19 обусловлена их влиянием на поведение личности. Это влияние прослеживается либо в готовности следовать новому формату социальной жизни и сохранять здоровье и благополучие нации в целом, либо в неприятии новых стандартов.*

Целью работы является выявление особенностей представлений о коронавирусной инфекции у обучающихся юношеского возраста. Предполагалось, что у студентов юношеского возраста существуют особенности представлений о коронавирусной инфекции по сравнению с представителями молодого и зрелого возраста. Для проверки гипотезы применялись опросные методы, количественный и качественный анализ. Анализ результатов опроса показал, что действительно у студентов юношеского возраста существуют особенности представлений о коронавирусной инфекции, а именно: риск заражения COVID-19 оценивается как незначительный, понимание вирусной природы заболевания в сочетании с недоказанными причинами, необъективная оценка рисков зара-

Content is licensed under the Creative Commons Attribution 4.0 license (CC-BY 4.0)

жения в общественных местах, субъективная оценка части профилактических мер и др. Делается вывод о том, что выявленные особенности провоцируют нарушение ограничительных и профилактических мер, неготовность к вакцинации.

Полученные результаты необходимо учитывать для разработки и реализации профилактических мероприятий, направленных на формирование гражданской позиции, обеспечивающей сохранение собственного здоровья и здоровья общества.

***Ключевые слова**: COVID-19, профилактика, ограничительные меры, воспитательная работа, возрастные особенности представлений.*

Актуальность. В конце декабря 2019 года актуальными и тревожащими стали новости о появлении в Китае больных коронавирусной инфекцией. Уже через месяц участники заседания комитета по чрезвычайным ситуациям ВОЗ вспышку коронавируса признали «чрезвычайной ситуацией в области общественного здравоохранения». А в марте 2020 года ВОЗ объявила, что «вспышка COVID-19 приобрела характер пандемии, охватив большинство стран мира» [3, с. 4].

Разработанность темы. Пандемия спровоцировала появление различных социальных явлений, оказывающих как позитивное, так и негативное влияние на поведение населения. Например, данные опросов, проведенных Всероссийским центром изучения общественного мнения, показали что, по сравнению с 2019 годом в 2020 у населения повысился индекс тревожности и растерянности, усилилось ощущение нестабильности, снизились оценки общей ситуации в стране [6], ухудшилось материальное положение семей [4]. К положительным явлениям следует отнести уверенность в правильности защитных мер, предпринимаемых Правительством, положительные оценки медицинской помощи, умеренные опасения в связи с возможным заражением вирусом и др. [5]. Необходимость изучения данных явлений определяется влиянием, которое они оказывают на поведение населения: принятие и исполнение новых норм, возникших в связи с пандемией, отказ от них, либо нарушение.

Содержимое доступно по лицензии Creative Commons Attribution 4.0 license (CC-BY 4.0)

Организация и методы исследования. В связи с необходимостью организации профилактической работы с обучающимися в Институте педагогики и психологии, в период с октября по ноябрь 2020 года было проведено социологическое исследование, направленное на изучение особенностей представлений обучающихся о COVID-19.

Цель исследования: изучить представления обучающихся юношеского возраста о коронавирусной инфекции.

В основе исследования лежало предположение о том, что у респондентов юношеского возраста существуют особенности представлений о коронавирусной инфекции.

Исследование проводилось методом письменного анкетирования. Участники исследования заполняли анкету в домашних условиях. Анкета включала данные о социально-демографических характеристиках респондентов (пол, возраст, место проживания, курс и форма обучения, занятость), вопросы об источниках получения информации о коронавирусе, информированности об особенностях коронавирусной инфекции, отношении к ограничительным мерам и мерам профилактики инфекции, вакцинации.

В исследовании было опрошено 189 человек, в том числе 108 обучающихся Института педагогики и психологии ПетрГУ с 1 по 3 курс (очная и заочная формы обучения) в возрасте от 17 до 35 лет. 81 респондент в возрасте от 31 до 56 лет: сотрудники института 8 чел., 73 чел. случайная выборка, возраст от 33 до 56 лет. Для выявления возрастных особенностей представлений о коронавирусной инфекции респонденты были разделены на возрастные группы: от 17 до 23 лет (юность), от 24 до 30 (молодость), от 31 до 59 (зрелость) [1, с. 70].

Обсуждение результатов. Первым вопросом, на который отвечали респонденты, был вопрос об опасениях, связанных с возможностью заражения вирусом. Полученные результаты свидетельствуют, что 67% опрошенных считают, что могут заразиться. Настороженность вызывает группа респондентов, которые считают, что риск заражения очень велик 9% и 24% уверены, что заражения не произойдет. Возрастной особенностью является то, что среди 24%

Content is licensed under the Creative Commons Attribution 4.0 license (CC-BY 4.0)

считающих, что заражения не произойдет, 89% занимают лица юношеского возраста, только 11% – молодежь. Среди исследуемых зрелого возраста данная установка не выявлена.

Далее нас интересовала информация об источниках получения информации о COVID-19. Оказалось, что 98% получают информацию из сети; при этом официальным сайтом Роспотребнадзора пользуются только 67%. Новостные ленты в различных поисковых системах читают 87% опрашиваемых, каналы блогеров – 68%. Только 14% интересуются научными публикациями. Что касается телевидения, то преимущество принадлежит популярным каналам. Среди 67% респондентов, предпочитающих официальные источники информации 54% составляют лица зрелого возраста, 38% – молодежь и только 8% респонденты юношеского возраста. Обратная закономерность получена в предпочтении неофициальных источников сети: 69% респондентов юношеского возраста предпочитают новости, статьи из различных поисковых систем, среди молодежи и лиц зрелого возраста – 54% и 27% соответственно.

Следующим вопросом был вопрос об опасности коронавирусной инфекции по сравнению с гриппом. 62% опрошенных считают заболевание более опасным, чем грипп 28% считают, что коронавирус имеет такую же опасность, 9% полагают, что заболевание менее опасно, 1% затрудняется ответить.

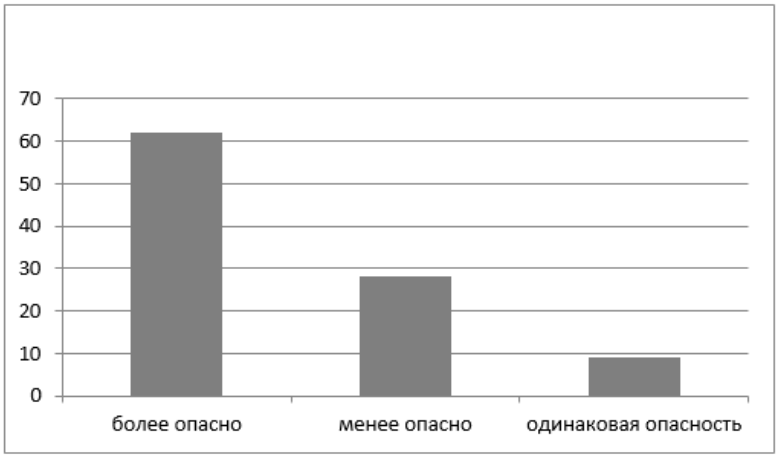

Рис. 1. Оценка опасности COVID-19 по сравнению с гриппом

Содержимое доступно по лицензии Creative Commons Attribution 4.0 license (CC-BY 4.0)

К возрастным особенностям следует отнести то, что более опасным заболевание считают лица зрелого возраста, их доля составила 64%. Менее опасным заболевание считают только лица юношеского возраста.

Далее респонденты отвечали на вопросы о возбудителе заболевания. 89% респондентов в качестве возбудителя указывают вирус. 8% в качестве причины указывают биологическое оружие, 3% затрудняются ответить. В данном вопросе выделилась возрастная тенденция: последние два ответа принадлежат группе лиц юношеского возраста. Очевидно, что они не соответствуют объективной картине развития заболевания.

Количественные данные ответов на вопрос о местах заражения представлены в таблице 1. Вероятность оценивалась как низкая, высокая, средняя.

Таблица 1

Оценка вероятности заражения коронавирусом в различных местах

Места	Юношеский возраст	Молодость	Зрелость
торговые центры, магазины	средняя	высокая	высокая
общественный транспорт	высокая	высокая	высокая
образовательные организации	средняя	высокая	высокая
работа	средняя	высокая	высокая
спортивные центры	средняя	средняя	высокая
медицинские организации	высокая	высокая	высокая
дом	низкая	средняя	средняя
улица	низкая	средняя	средняя
компания друзей	низкая	высокая	высокая

Из данных, представленных в таблице 1 следует, что респонденты юношеского возраста склонны недооценивать риски заражения. Опрашиваемые полагают, что дома, на улице и в компании друзей они полностью защищены от попадания вируса в организм. Что на самом деле не соответствует действительности. Торговые, спортивные центры также являются местами большого скопления людей, тактильных контактов, поэтому риски также велики. В данных оценках, скорее всего, прослеживается действие защитных механизмов по типу

Content is licensed under the Creative Commons Attribution 4.0 license (CC-BY 4.0)

отрицания или подавления, либо недостаточная информированность респондентов. Оценка рисков у молодежи и лиц зрелого возраста объективна и соответствует рекомендация Роспотребнадзора РФ.

Ответы на вопросы о профилактике распределились следующим образом. Данные представлены в таблице 2 (без учета ответов «затрудняюсь ответить»).

Таблица 2

Оценка эффективности профилактических мер (%)

Меры	Юноши			Молодежь			Зрелый возраст		
	низ.	сред.	выс.	низ.	сред.	выс.	низ.	сред.	выс.
дистанционные формы обучения и работы	0	9	87	0	2	97	0	2	98
социальная дистанция	8	21	53	0	23	97	0	1	99
маска	7	32	60	0	6	94	0	2	98
перчатки	9	29	60	0	17	83	0	4	96
обработка рук	8	31	58	0	16	84	0	4	96
обработка помещений	11	21	65	0	11	89	0	2	98
противовирусные препараты	5	19	45	13	23	59	34	42	18
витамины	7	64	20	29	61	10	39	37	5
комендантский час	49	31	14	2	49	11	3	21	69

Из данных, представленных в таблице, следует, что меру в виде удаленного режима работы и учеба одинаково высоко оценивают все возрастные группы. Наиболее яркие расхождения в оценках эффективности мер между юношами и молодежью с респондентами зрелого возраста выявлены в отношении таких мер, как соблюдение социальной дистанции: только чуть более половины юношей оценивает эту меру как высокую, ни один представитель более старшей возрастной группы не присвоил низкой степени эффективности. Примерно такое же распределение оценок наблюдается в отношении мер маски, перчатки, обработка рук и помещений: юноши считают эти меры неэффективными. Обратное распределение выявлено в отношении приемы витаминов и противовирусных средств: лица зрелого возраста считают прием неэффективной мерой защиты, а молодежь и юноши считают достаточно эффективными. Также следует отметить, что среди респондентов юношеского возраста оказалось больше

Содержимое доступно по лицензии Creative Commons Attribution 4.0 license (CC-BY 4.0)

всего лиц, давших ответ «затрудняюсь ответить». Таким образом, респонденты юношеского возраста неправильно оценивают значимость профилактических мер.

Ответы на вопрос о частоте нарушения профилактических мер распределились следующим образом. Нарушают часто установленные меры 14% респондентов, редко 29%, никогда не нарушают – 56%, затруднились ответить – 1%.

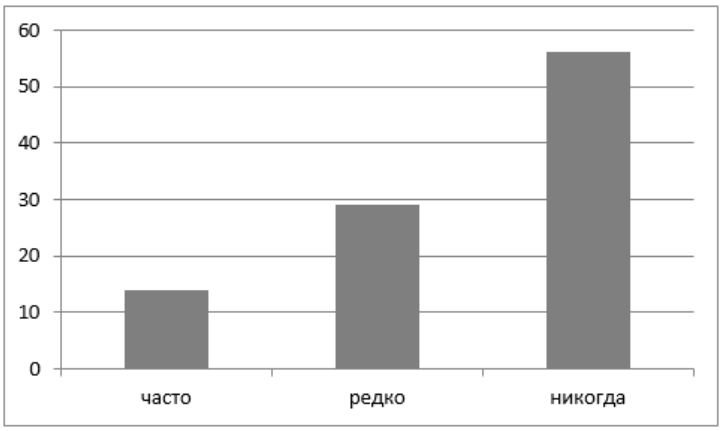

Рис. 2. Частота нарушения профилактических мер

Тревогу вызывают респонденты-нарушители; их общий процент равен 43. Самыми распространенными нарушениями являются снятие маски, несоблюдение правил личной гигиены, сокрытие симптомов заболеваний, посещение магазинов в неустановленное время, нарушение социальной дистанции. Примечательно, что из 14% респондентов, часто нарушающих установленные меры 89% – это лица юношеского возраста и 11% молодежь, из 29% редко нарушающих – 74% юноши, 20% – молодежь и 6% – лица зрелого возраста. Таким образом, нарушение профилактических мер более свойственно юношам и молодежи, чем лицам зрелого возраста.

Важным средством профилактики является государственная программа вакцинации. Оценка эффективности вакцинации, по мнению респондентов, представлена на рисунке.

Content is licensed under the Creative Commons Attribution 4.0 license (CC-BY 4.0)

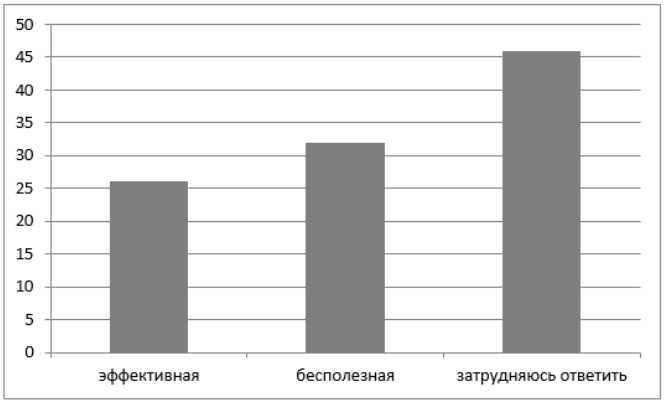

Рис. 3. Отношение к вакцинации

26% опрашиваемых уверены в том, что вакцинация является эффективной мерой борьбы с вирусом, 46% затрудняются ответить и 32% полагают, что это бесполезная мера. И в этом вопросе ярко проявились возрастные особенности: из 26% уверенных в эффективности вакцинации только 2% составили респонденты юношеского возраста, 8% – молодежь и 16% – лица зрелого возраста. Но из 32% считающих вакцинацию бесполезной – 68% юноши, 30% – молодежь и только 2% – респонденты зрелого возраста. Ответы «затрудняюсь ответить» распределились так: 28% – зрелые, 43% – молодежь и 29 – юноши. Следовательно, неадекватно оценивают значимость вакцинации преимущественно респонденты юношеского возраста.

На момент опроса только 39% респондентов были готовы принять участие в вакцинации, 48% – отказались, 13% затруднились ответить.

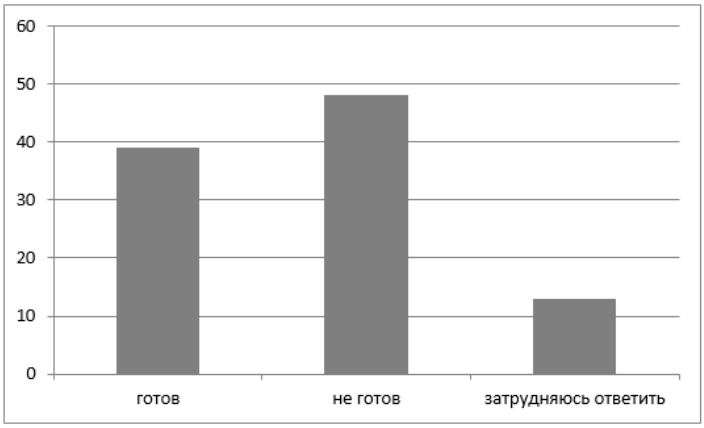

Рис. 4. Готовность принять участие в вакцинации

Содержимое доступно по лицензии Creative Commons Attribution 4.0 license (CC-BY 4.0)

Таким образом, более половины респондентов на момент опроса, скорее всего, не приняли бы участие в вакцинации. Среди готовых 52% составили опрашиваемые зрелого возраста, 34% – молодежь и только 14% – юноши. Из отказавшихся 24% – опрашиваемые зрелого возраста, 36% – молодежь и только 40% – юноши. Можно предположить, что участники опроса не проявят гражданской ответственности в вопросе вакцинации.

Выводы. Таким образом, анализ результатов опроса показал, что действительно существуют возрастные особенности в представлениях о коронавирусной инфекции. Наиболее ярко они обнаруживаются между представителями юношеского и зрелого возрастом и проявляются в следующих аспектах:

– риск заражения COVID-19 оценивается как незначительный,

– предпочтение неофициальных источников информации о COVID-19,

– отношение к COVID-19 как к менее опасному заболеванию по сравнению с гриппом,

– понимание вирусной природы заболевания в сочетании с недоказанными причинами (биологическое оружие),

– необъективная оценка рисков заражения в общественных местах,

– субъективная оценка некоторых ограничительных мер (социальная дистанция, маски, перчатки, обработка рук и помещений), неопределенное отношение к ним,

– субъективная оценка части профилактических мер (прием витаминов, противовирусных препаратов).

Данные особенности провоцируют нарушение ограничительных и профилактических мер, неготовность к вакцинации.

Описанные особенности представлений обучающихся юношеского возраста о COVID-19 определяют их поведение, представляющее угрозу как для самих студентов, так и для окружающих. Полученные результаты объясняются закономерностями психического развития в юношеском возрасте. Юноши склонны преувеличивать свои знания, у них укрепляется потребность в эмоциональном насыщении, социальных контактах, формируются «эмоциональные

Content is licensed under the Creative Commons Attribution 4.0 license (CC-BY 4.0)

константы», которые имеют субъективное происхождение и не поддаются внешним влияниям, собственные теории жизни, требующие проверки [1]. Данные особенности определяют содержание воспитательной работы, направленной на формирование объективных, научных знаний о пандемии и способах профилактики COVID-19. Эффективными методами работы с обучающимися юношеского возраста являются различные методы активного обучения [2]: проекты, проблемные лекции, дискуссии, разбор конкретных ситуаций с привлечением экспертов – врачей иммунологов, вирусологов, представителей Роспотребнадзора.

Список литературы

1. Кулагина И.Ю. Возрастная психология: полный жизненный цикл развития человека: учебное пособие для студентов высших учебных заведений / И.Ю. Кулагина, В.Н. Колюцкий. – 2-е изд. – М.: ТЦ Сфера, 2008. – 464 с.

2. Мандель Б.Р. Педагогика высшей школы: история, проблематика, принципы. – М.; Берлин: Директ-Медиа, 2017. – 619 с. [Электронный ресурс]. – Режим доступа по подписке: https://biblioclub.ru/index.php?page=book&id=450639

3. Романов Б.К. Коронавирусная инфекция COVID-2019 // Безопасность и риск фармакотерапии. – 2020. – 8 (1): 3–8 [Электронный ресурс]. – Режим доступа: https://doi.org/10.30895/2312–7821–2020–8-1–3-8

4. Социодиггер. – 2020. Сентябрь. Т. 1. Вып. 2: Семья и родительство [Электронный ресурс]. – Режим доступа: wciom_sociodigger_092020.pdf

5. Федоров В. Пандемия и общество: какие изменения в поведении людей фиксируют социологи [Электронный ресурс]. – Режим доступа: https://wciom.ru/presentation/prezentacii/pandemija-i-obshchestvo-kakie-izmenenija-v-povedenii-ljudei-fiksirujut-sociologi

6. Федоров В. 2020: основные тренды [Электронный ресурс]. – Режим доступа: https://wciom.ru/presentation/prezentacii/2020-osnovnye-trendy

Содержимое доступно по лицензии Creative Commons Attribution 4.0 license (CC-BY 4.0)