

Поздеева Ольга Геннадьевна

канд. экон. наук, доцент, доцент

ФГБОУ ВО «Уральский государственный

экономический университет»

г. Екатеринбург, Свердловская область

**ИССЛЕДОВАНИЕ КАЧЕСТВА ЖИЗНИ НАСЕЛЕНИЯ
В ПРОМЫШЛЕННОМ РЕГИОНЕ
(НА ПРИМЕРЕ СВЕРДЛОВСКОЙ ОБЛАСТИ)**

Аннотация: в статье исследуются тенденции повышения качества жизни населения промышленного региона. Выявлена разнонаправленная динамика изменения составляющих качества жизни населения, положительные тренды в экономической, социально-культурной, экологической сферах и отрицательные – в демографической сфере, сферах образования и личной безопасности. Показано влияние состояния социально-экономических сфер жизнедеятельности населения на итоговый рейтинг по качеству жизни Свердловской области.

Ключевые слова: качество жизни, население, тенденции, промышленный регион, Свердловская область.

Понятие «качество жизни» с середины 60-х гг. XX века, перешло из публицистического пространства в научные категории [8] и оно «было связано с противоречивыми тенденциями в социально-экономическом развитии капиталистического общества. Его появление соответствовало общей направленности развития социальной теории 60–70-х гг. на «экологизацию» мышления, на усиление внимания к поведенческой, в том числе психологической, составляющей социально-политических и социально-экономических процессов» [5, с. 64–65].

В данном исследовании качество жизни понимается как «степень развития и полнота удовлетворения всего комплекса потребностей и интересов населения, проявляющихся как в различных видах деятельности, так и в самом жизнеощущении» [6, с. 34].

По статистическим данным, примерно до начала 21 века поток приезжих в города России был не так велик, но позже всё изменилось, и численность желающих очень повысилась. Количество мигрантов полностью восполняли натуральную убыль населения России.

Свердловская область является традиционно промышленным регионом (удельный вес обрабатывающих производств в валовой добавленной стоимости являлся достаточно стабильным и за период 2019–2023 гг. составлял 30–32%). В Свердловской области интересными для приезжих считаются в основном только город Екатеринбург и некоторые промышленные города, попадающие в зону экономического влияния уральской столицы. Данные города представляют интерес для приезжих, прежде всего, потому что имеют большие заводы, на которых и держится большая часть экономики и этих городов, и области в целом. В более крупных развитых городах области и более высокий показатель качества жизни за счет стабильной заработной платы, доступности аренды и покупки жилья, развитой инфраструктуры, достаточно высококачественных бытовых и социальных услуг.

Для исследования качества жизни Свердловской области были рассмотрены показатели, часто используемые в международных и национальных оценках, которые представлены на рисунке 1.

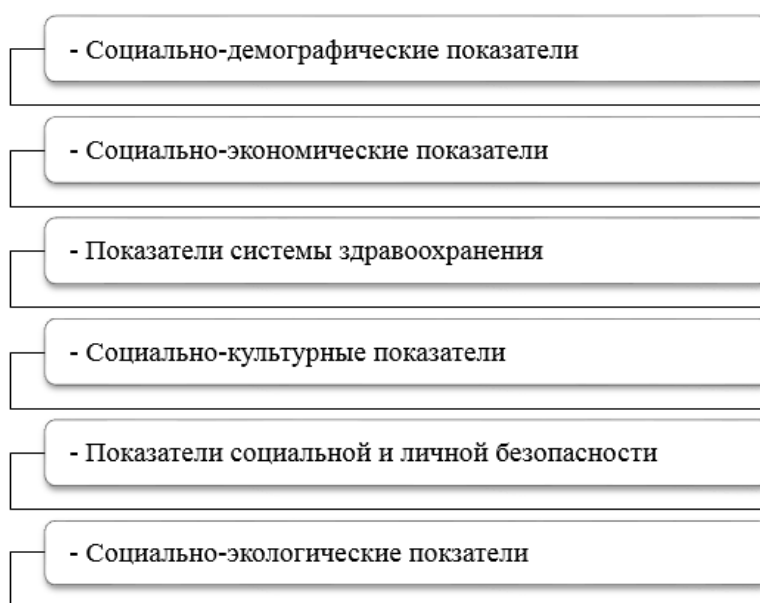


Рис. 1. Показатели, характеризующие качество жизни населения [2]

Демография. Численность населения Свердловской области за период с 2019 по 2023 г. снизилась на 92,5 тысячи человек. Планомерное снижение численности населения обусловлено сокращением рождаемости, которая к 2023 году снизилась на 7542 человека по отношению к 2019 году, а смертность за этот период снизилась только на 1276 свердловчан. При этом в 2023 г. коэффициент смертности (13,3 чел./1000 чел. населения) значительно превысил коэффициент рождаемости (9,1 чел./1000 чел. населения).

Браки и разводы. Как показывает статистика, по Свердловской области в 2019 году браки превышали разводы на 43%, а к 2023 году – на 40%. За изучаемый период рост числа разводов составил 5,3%, а браков только 2,8%, что свидетельствует о сохранении отрицательной динамики [7].

Демографическая ситуация в Свердловской области не является уникальной. Аналогичные процессы происходят и по всему Уральскому региону. Как неоднократно отмечали специалисты, отрицательные тенденции – результат демографической катастрофы 90-х годов прошлого века в России. Тогда в результате жёстких экономических реформ произошло резкое сокращение рождаемости и увеличение смертности.

В данный момент принимают меры по исправлению ситуации в демографии – введен материнский капитал и выплаты на первого ребенка. Но как показывает практика, этих мер недостаточно. Для многих семей вопрос рождения ребенка – это вопрос уверенности в будущем. И учитывая, что в России принимаются законы об увеличении НДС, пенсионного возраста, дифференцированный подоходный налог, уверенности в завтрашнем дне они гражданам не добавляют. Всё это отражается на демографических процессах.

Для экономического развития Свердловской области за изучаемый период было характерно уменьшение численности безработных в возрасте 15 лет и старше, рост валового регионального продукта и инвестиций в основной капитал, увеличение оборота розничной торговли. Так, ВРП на душу населения в Свердловской области с каждым годом постепенно увеличивается и прирост в 2022 г. по сравнению с 2019 г. составил почти 40% [7]. Также отмечается рост

за последние 5 лет населения с доходами больше 60000 рублей и снижение численности граждан с доходом до 7000 рублей.

Высокая производительность труда в Свердловской области связана с достаточно высокой профессиональной подготовкой работников. Уровень занятости населения в 2023 году составил 97,6%. Большая часть занятого населения в регионе работает в промышленности. За последние годы очень увеличилось количество занятых людей в сельском хозяйстве, в торговле и общественном питании. Поэтому можно сделать вывод, что отдельные положительные тенденции в социально-экономической сфере присутствуют.

Здравоохранение. Медицинская помощь населению организовывается согласно основным нормативно-правовым актам, которые регулируют вопросы здравоохранения населения, регулируется областными законами и иными нормативными актами. Каждый свердловчанин имеет право на гарантию предоставления бесплатной медицинской помощи. В данный момент здравоохранение наделяется новыми технологиями, пополняется (обновляется) автопарк скорой медицинской помощи, в отдаленных населенных районах открываются фельдшерские пункты.

Сфера образования. Обеспеченность детей дошкольного возраста местами в организациях с 2019 по 2023 гг. растёт, на конец изучаемого периода на 1000 детей приходилось 904 места в детских дошкольных учреждениях.

Увеличилось число обучающихся по образовательным программам начального, основного и среднего общего образования с 516,6 тысяч человек в 2019/2020 учебном году до 553,8 тысяч человек в 2022/2023 учебном году. Несмотря на достаточно стабильные значения обучающихся, приходящихся в среднем на один класс (22 ученика в 2019 г. и 23 ученика в 2023 г.), удельный вес обучающихся во вторую и третью смены за изучаемый период вырос с 18,7% до 21,4% [7].

Культурная сфера Свердловской области существенно пострадала от пандемии COVID-19, но после 2020 г. она уверено восстанавливается, растёт число

посещений и театров, и музеев, так как активная позиция в культурной сфере всегда была характерна для жителей Свердловской области.

Социальная и личная безопасность. В Свердловской области в 2023 г. было зарегистрировано 117,2 преступлений в расчете на 10 тыс. жителей, что значительно меньше данного показателя в 2019 г. (133,8 преступлений), однако, по статистике Свердловской области отмечен рост количества совершенных тяжких и особо тяжких преступлений. Несмотря на общую тенденцию снижения числа зарегистрированных преступлений, в целом по области, влияние данной составляющей на качество жизни населения негативное.

Окружающая среда. Проведенный анализ позволил выявить позитивную динамику показателей, характеризующих состояние окружающей среды. Забор воды из природных водных объектов снизился с 990 млн м³ (2019 г.) до 967 млн м³ (2023 г.). В атмосферу выбросы сократились за последние 5 лет больше, чем на 81 тыс. тонн., порядка 90,1% загрязняющих атмосферу веществ уловлено и обезврежено [7].

И как следствие, за 2019–2023 гг. рейтинговый балл по качеству жизни Свердловской области имел устойчивую тенденцию к росту, который составил 110,6% (рис. 2).

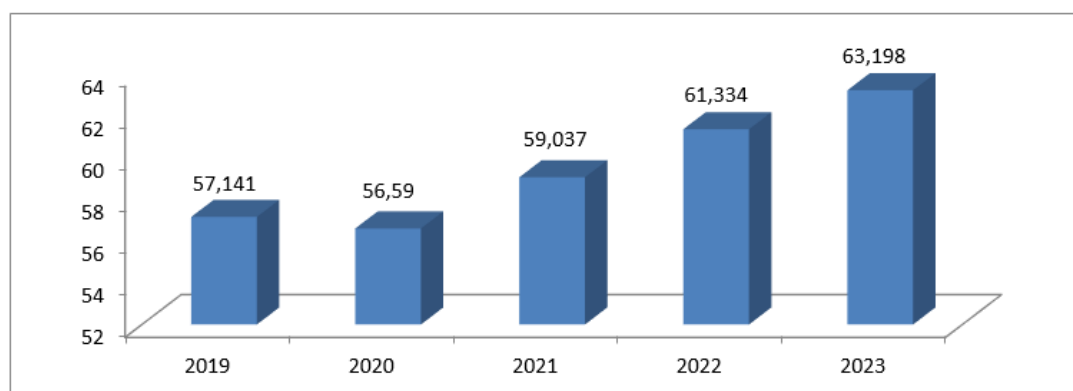


Рис. 2. Рейтинговый балл по качеству жизни населения [1; 3; 4]

Однако в последние три года наметился тренд к снижению темпа роста рейтинга по качеству жизни, что наглядно видно на рисунке 3, т.е. рейтинг повышается, но всё меньшими темпами. Такие противоположные тенденции обу-

словлены разнонаправленным влиянием изученных в данном исследовании составляющих качества жизни населения.

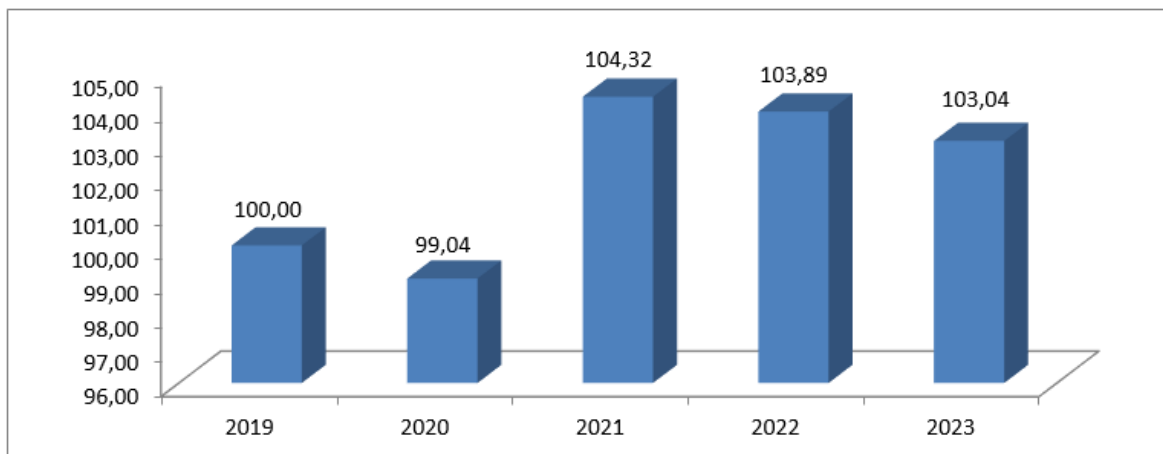


Рис. 3. Темпы роста рейтинга Свердловской области по качеству жизни [1; 3; 4]

Таким образом, положительное влияние на многие социально-экономические показатели оказывают рост ВРП на душу населения, население стало более обеспеченным (количество людей со среднедушевым денежным доходом 27001–60000 руб. возрастает), младенческая смертность снижается с каждым годом. Но в любом анализе присутствует и отрицательная динамика, в Свердловской области это показатели демографии, образования и личной безопасности. С каждым годом численность населения снижается, показатели рождаемости имеют отрицательную динамику, а число тяжких и особо тяжких преступлений – положительную, что плохо влияет на всю экономику области.

Список литературы

1. Качество жизни в российских регионах – Рейтинг 2019 [Электронный ресурс]. – Режим доступа: <https://riarating.ru/infografika/20200217/630153946.html> (дата обращения: 22.07.2024).

2. Митрошин А.А. Методы оценки качества жизни населения и социально-экономической дифференциации территорий: монография / А.А. Митрошин, Ю.Ю. Шитова, Ю.А. Шитов. – М.: ИНФРА-М, 2018. – 96 с. DOI 10.12737/monography_5a129974a65cd9.88159942. EDN DDOICS

3. Рейтинг регионов по качеству жизни – 2021 [Электронный ресурс]. – Режим доступа: <https://riarating.ru/infografika/20220215/630216951.html> (дата обращения: 22.07.2024).
4. Рейтинг регионов по качеству жизни – 2023 [Электронный ресурс]. – Режим доступа: <https://riarating.ru/infografika/20240212/630257500.html> (дата обращения: 22.07.2024).
5. Талалушкина Ю.Н. Историко-экономические аспекты формирования понятия «качество жизни» // История и современность. – 2015. – №2 (22). – С. 62–68. EDN UNSVXJ
6. Тавокин Е.П. Исследование социально-экономических и политических процессов: учебник / Е.П. Тавокин. – М.: ИНФРА-М, 2019. – 216 с.
7. Управление Федеральной службы государственной статистики по Свердловской области и Курганской области [Электронный ресурс]. – Режим доступа: <https://66.rosstat.gov.ru/> (дата обращения: 22.07.2024).
8. Galbraith J.K. The Affluent Society. – Boston – New York: A Mariner Book HOUGHTON MIFFLIN COMPANY, 1958. – 279 p.