

Панина Галина Викторовна

канд. экон. наук, доцент

Костанайский филиал

ФГБОУ ВО «Челябинский государственный университет»

г. Костанай, Казахстан

РОЛЬ АГРОПРОМЫШЛЕННОГО КОМПЛЕКСА РЕСПУБЛИКИ КАЗАХСТАН В ОБЕСПЕЧЕНИИ СЫРЬЕВОЙ БЕЗОПАСНОСТИ

***Аннотация:** зависимость любого современного государства от мирового рынка, импорта продовольствия, продажи природных ресурсов определяет уровень сырьевой безопасности, который в значительной степени обеспечивается эффективностью функционирования агропромышленного комплекса. В качестве основы для проведения исследования автором статьи использовались аналитический, графический и монографический методы. Исследование основных показателей, характеризующих экономический рост, доли производства продукции сельского хозяйства в составе ВВП по категориям хозяйств позволило выявить основные угрозы сырьевой безопасности, связанные с производством и переработкой сельскохозяйственной продукции. По-прежнему хозяйства населения обеспечивают наибольшую долю производства продукции сельского хозяйства, являясь основным источником сырья для перерабатывающих предприятий, это ограничивает рост конкурентоспособности продовольственных товаров на мировом рынке, обеспечивая лишь внутренний спрос. В деятельности перерабатывающих предприятий отмечается низкий уровень загрузки производственных мощностей, износ оборудования, высокие затраты на сбор и транспортировку сырья. Решение проблем возможно при условии адекватной государственной поддержки интеграционных процессов среди предприятий аграрного бизнеса.*

***Ключевые слова:** экономическая безопасность, сырьевая безопасность, экономический рост, агропромышленный комплекс, пищевая промышленность, угрозы сырьевой безопасности.*

Вопросы экономической безопасности в условиях современной экономики приобретают особую актуальность, немаловажную роль в ее обеспечения играет агропромышленный комплекс.

Влияние агропромышленного комплекса (АПК) на экономическую безопасность обеспечивается продуктовой и сырьевой составляющей, так как этот сектор экономики формирует продовольственную и сырьевую безопасность, экспортный потенциал, конкурентоспособность любого современного государства.

Сырьевая безопасность определяется как состояние сырьевой базы, обеспечивающей потребности народного хозяйства необходимыми запасами сырья, и способствующей сбалансированному экономическому росту и экономической независимости секторов экономики и регионов государства [1, с. 86].

Агропромышленный комплекс – крупнейший межотраслевой комплекс, объединяющий несколько отраслей экономики, направленных на производство и переработку сельскохозяйственного сырья и получения из него продукции, доводимой до конечного потребителя. Это совокупность отраслей экономики страны, включающая сельское хозяйство и отрасли промышленности, тесно связанные с сельскохозяйственным производством, осуществляющие перевозку, хранение, переработку сельскохозяйственной продукции, поставку ее потребителям, обеспечивающие сельское хозяйство техникой, химикатами и удобрениями, обслуживающие сельскохозяйственное производство [1, с. 86].

Агропромышленный комплекс включает четыре сферы деятельности, которые обуславливают его роль в обеспечении сырьевой безопасности (рисунок 1).



Рис. 1. Подотрасли АПК, обуславливающие его роль в обеспечении сырьевой безопасности национальной экономики

Для оценки уровня сырьевой безопасности проведен анализ основных показателей, характеризующих экономический рост в Республике Казахстан (РК) (рисунок 2).

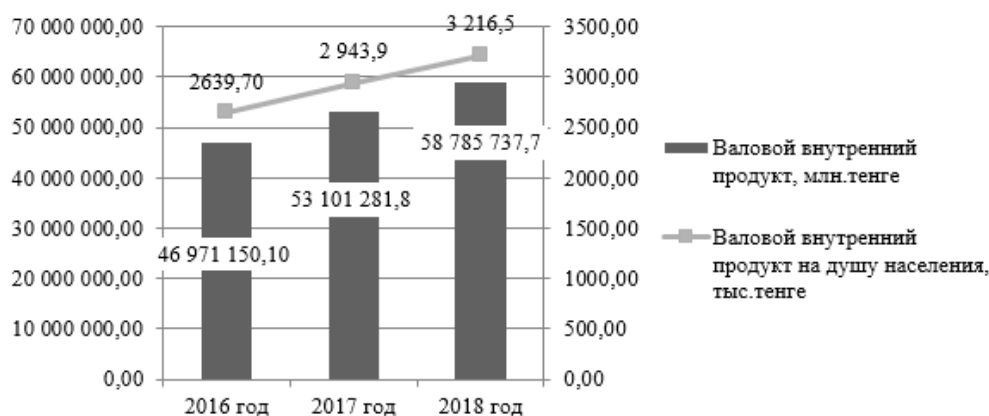


Рис. 2. Динамика показателей экономического роста РК

В динамике наблюдается рост основных показателей, характеризующих экономический рост в РК. Темп роста ВВП в анализируемом периоде 2016–2018 гг. составил 25,2%, темп роста ВВП на душу населения – 21,9%. Отставание темпа роста второго показателя от первого обусловлено ростом численности населения Казахстана.

Немаловажным показателем экономического роста являются показатели доходов населения, динамика которых представлена на рисунке 3.

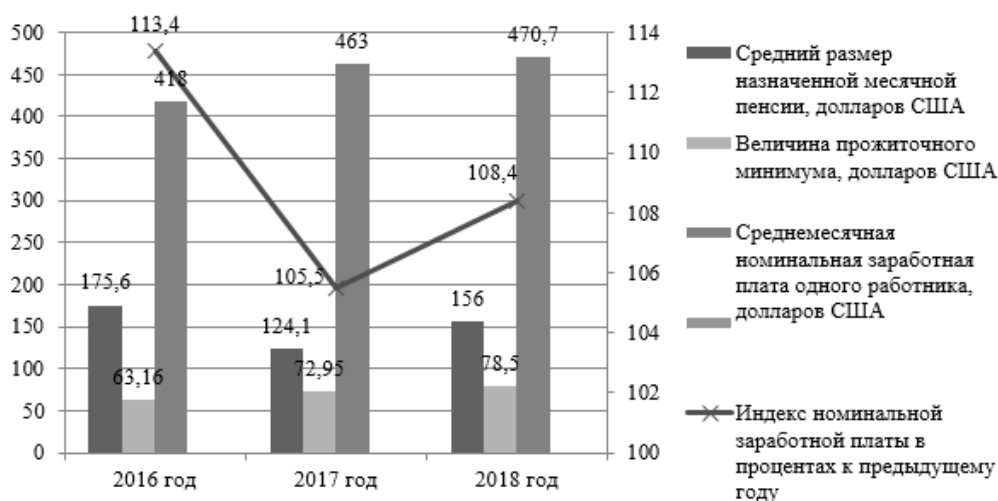


Рис. 3. Динамика показателей доходов населения РК

Величина прожиточного минимума и средняя номинальная заработная плата в анализируемом периоде увеличились соответственно в 2,6 и 1,1 раза. Однако отрицательной характеристикой экономического роста является снижение в 2018 году среднего размера назначенной пенсии.

Рассмотрим динамику структурных компонентов ВВП (таблица 1).

Таблица 1

Структура ВВП РК по расходам (в % к итогу)

Показатели	2016 год	2017 год	2018 год
Расходы на конечное потребление	60,1	59,2	65,3
в том числе расходы:			
домашних хозяйств	48,9	47,4	52,5
органов государственного управления	10,2	10,7	11,6
некоммерческих организаций, обслуживающих домашние хозяйства	1,0	1,1	1,2
Валовое накопление	24,6	25,8	27,9
Импорт товаров и услуг	26,8	25,6	24,5
Внутренний спрос	57,9	59,4	68,7

В анализируемом периоде 2016–2018 гг. почти по всем показателям произошло увеличение доли расходов. В целом, доля внутреннего спроса в структуре ВВП увеличилась – с 58 до 69%. Соответственно доля импорта товаров и услуг снизилась с 26,8 до 24,5%.

Анализ показателей экономического роста за период показал положительную динамику.

На рисунке 4 продемонстрирована динамика роста доли ВВП сельского хозяйства в составе ВВП Казахстана.

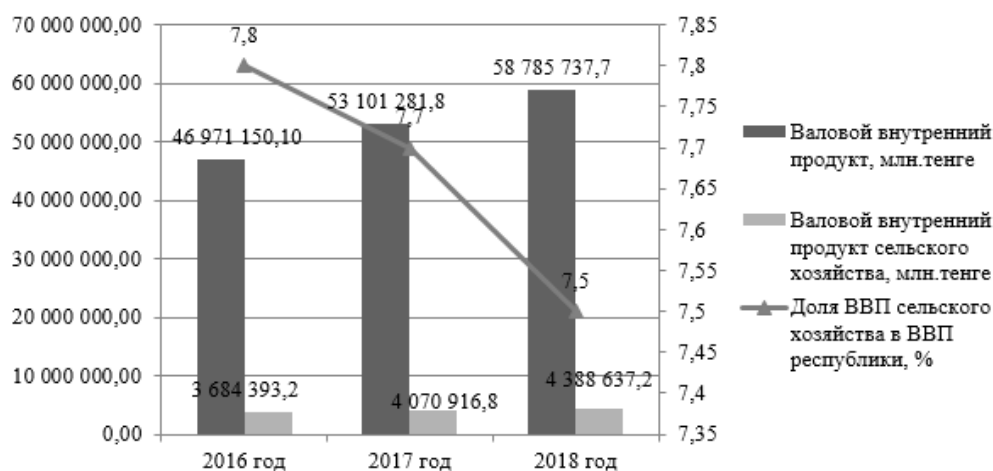


Рис. 4. Динамика роста доли ВВП сельского хозяйства в составе ВВП РК

Темп роста ВВП РК в анализируемом периоде 2016–2018 гг. составил 25,2%, тогда как ВВП сельского хозяйства увеличился только на 19,1%. Это обусловило снижение доли ВВП сельского хозяйства с 7,8% в 2016 году до 7,5% в 2018 году. Выявленная тенденция свидетельствует о наличии угроз агросырьевой безопасности Казахстана.

Выявленные тенденции подтверждаются данными, характеризующими структуру производства сельскохозяйственной продукции (таблица 2).

Таблица 2

Структура валового выпуска продукции сельского хозяйства
по категориям хозяйств, %

Показатели	2015 год	2016 год	2017 год	Отклонение, п.п, 2017/2015
ВВП сельского хозяйства, всего	100,0	100,0	100,0	-
ВВП сельскохозяйственных предприятий	18,47	21,03	22,23	+3,76
ВВП крестьянских (фермерских) хозяйств	24,55	25,64	26,26	+1,71
ВВП в хозяйствах населения	56,98	53,33	51,51	-5,47

Основная часть сельскохозяйственной продукции всего аграрного сектора Республики Казахстан (в периоде 2016–2018 гг. в среднем 54%) производилась

именно в хозяйствах населения. В 2018 году данный показатель характеризуется самым низким значением (52%).

Агропромышленный комплекс Казахстана в определенной степени преодолел спад, вызванный переходом к рыночной экономике, однако, его динамичное развитие сопряжено с рядом угроз.

Сосредоточение производства сельскохозяйственной продукции в хозяйствах населения представляет угрозу сырьевой безопасности, так как качество сырья, предоставляемого ими для перерабатывающих предприятий, зачастую не соответствует предъявляемым требованиям. Наряду с этой проблемой можно отметить недостаточный уровень развития инфраструктуры агросырьевого рынка, низкую производительность труда, неоправданно высокий рост затрат, в частности, материалоемкости и энергоемкости.

Функционирование отрасли пищевой промышленности Казахстана сопряжено со следующими проблемами [3]:

- доля мелких средних предприятий составляет более 80%;
- отмечается низкая доля переработки сельхозсырья, при этом загрузка производственных мощностей перерабатывающих предприятий составляет 40–60%;
- деконцентрация мест поставки сырья приводит к высоким затратам на его сбор и транспортировку;
- низкая доля инновационных технологий и высокий уровень износа оборудования отражаются на качестве изготовления продуктов питания, снижая конкурентоспособность продукции.

Все эти проблемы требуют комплексного решения и должны обеспечиваться всесторонней поддержкой государства. Снижение угроз сырьевой безопасности экономики Казахстана возможно путем развития интеграционных процессов среди предприятий аграрного бизнеса.

Список литературы

1. Бекхожаева А.К. Развитие агросырьевого рынка Казахстана и его влияние на сырьевую безопасность страны / А.К. Бекхожаева // Вопросы экономики и

управления. – 2017. – №2. – С. 86–90 [Электронный ресурс]. – Режим доступа: <https://moluch.ru/th/5/archive/58/2008/>

2. Официальный сайт Агентства по статистике Республики Казахстан [Электронный ресурс]. – Режим доступа: <http://www.stat.gov.kz>

3. Тачкова И.А. Основные направления улучшения сырьевой базы и использования сырьевых ресурсов на предприятиях пищевой промышленности / И.А. Тачкова // Вестник БГУ. – 2011. – №3 [Электронный ресурс]. – Режим доступа: <https://cyberleninka.ru/article/n/osnovnye-napravleniya-uluchsheniya-syrievoy-bazy-i-ispolzovaniya-syrievyh-resursov-na-predpriyatiyah-pischevoy-promyshlennosti>