

Лилимберг Светлана Ивановна

канд. экон. наук, доцент

Костанайский филиал

ФГБОУ ВО «Челябинский государственный университет»

г. Костанай, Республика Казахстан

**РАЗВИТИЕ ЧЕЛОВЕЧЕСКОГО ПОТЕНЦИАЛА
КАК СТРАТЕГИЧЕСКАЯ ЗАДАЧА БЕЗОПАСНОГО РАЗВИТИЯ
РЕГИОНА (НА ПРИМЕРЕ КОСТАНАЙСКОЙ ОБЛАСТИ
РЕСПУБЛИКИ КАЗАХСТАН)**

Аннотация: в настоящее время практические вопросы модернизации современного общества актуализировали проблему развития его человеческого потенциала. В связи с этим выполненное в данной статье исследование посвящено определению и обоснованию путей повышения уровня развития человеческого потенциала как фактора безопасного развития региона. Согласно проведенным исследованиям к таким направлениям могут быть отнесены создание условий для стимулирования рождаемости, пропаганда здорового образа жизни; создание условий для повышения доходов населения путем роста инвестиций в человеческий капитал; применение стратегии мотивирования человеческого потенциала. Основными методами исследования выступили метод анализа и синтеза, монографический метод, экономико-статистические методы. Разработка и применение на практике обоснованных направлений развития человеческого потенциала позволит обеспечить Костанайскому региону устойчивое и безопасное развитие.

Ключевые слова: человеческий потенциал, численность населения, индекс развития человеческого потенциала, занятость населения, производительность труда.

Ключевая характеристика современного этапа цивилизационного развития – резкое возрастание роли человека в системе факторов производства, что

диктует необходимость глубокой социальной переориентации экономических приоритетов.

В условиях социально-экономических преобразований повышение человеческого потенциала населения государства становится одной из главных задач функционирования государства, обеспечивающих его экономическую безопасность [4].

Человек ставится в центр социально-экономической системы, возможно более полное удовлетворение всего спектра его потребностей, включая потребность в самореализации, становится одновременно конечной целью производства и условием его устойчивого развития. На первый план выдвигается обеспечение возможно более полного развития и реализации человеческого потенциала [1, с. 217].

Человеческий потенциал – объект сложно измеримый. Он слишком многогранен, на него влияет множество факторов, как напрямую, так и косвенно, и учесть их всех непросто. Прежде всего, следует рассматривать экономические и социальные показатели на уровне региона. Они позволят характеризовать доступ населения к качественному образованию, медицине, трудоустройству, степень благоустройства жизни граждан и т. п. [2, с. 280].

Численность населения Костанайской области в анализируемом периоде снизилась на 1% или на 8,2 тыс. человек (таблица 1).

Снижение численности населения в Костанайском регионе обусловлено двумя основными причинами. Первая связана с миграцией населения (преимущественно в соседствующие регионы Российской Федерации). В 2017 году сальдо миграции превысило данный показатель 2015 года почти в 5 раз. Вторая причина – снижение показателя естественного прироста населения в анализируемом периоде на 22%, или на 0,8 тыс. человек. Если общий коэффициент смертности снизился на 2,9%, то общий коэффициент рождаемости – на 7,6%. Снижение коэффициента рождаемости в наибольшей степени объясняется несоответствующим уровнем доходов населения.

Таблица 1

Динамика основных показателей, характеризующих численность
человеческого потенциала Костанайской области

Показатели	2015 год	2016 год	2017 год	Темп роста, %, 2017/2015
Численность населения, всего, тыс. чел.	883,8	879,1	875,6	-1,0
Число родившихся, тыс. чел.	12,8	12,3	11,7	-8,6
Число умерших, тыс. чел.	9,2	9,2	8,9	-3,3
Естественный прирост, тыс. чел.	3,6	3,1	2,8	-22,2
Сальдо миграции населения, тыс. чел.	-1,3	-7,7	-6,3	484,6
Общий коэффициент рождаемости (на 1000 человек)	14,5	13,9	13,4	-7,6
Общий коэффициент смертности (на 1000 человек)	10,5	10,5	10,2	-2,9

Индекс человеческого развития (ИЧР), до 2013 года индекс развития человеческого потенциала (ИРЧП) – интегральный показатель, который основывается на трех направлениях в области развития человеческого потенциала [3, с. 6]:

- долголетие;
- образование;
- уровень жизни населения.

Показатели, характеризующие данные направления, представлены в таблице 2.

Положительной тенденцией, характеризующей развитие человеческого потенциала Костанайской области, является увеличение ожидаемой продолжительности жизни с 70,7 лет в 2015 году до 72,2 лет в 2017 году. Однако, по рекомендациям ООН во всех странах мира в качестве нормативов ИРЧП (индекса развития человеческого потенциала) применяется максимальная продолжительность жизни – 85 лет, минимальная продолжительность жизни – 25 лет. Таким образом, ожидаемая продолжительность жизни населения Костанайской области, которая в 2017 году составила 72,2 года, практически на 13 лет меньше рекомендуемой.

Динамика показателей развития человеческого потенциала
Костанайской области

Показатели	2015 год	2016 год	2017 год	Темп роста, %, 2017/2015
Долголетие				
Ожидаемая продолжительность жизни населения при рождении, лет	70,7	71,4	72,2	102,1
Образование				
Количество школ, на начало учебного года, единиц	546	541	526	-3,7
Численность учащихся в школах, на начало учебного года, тыс. чел.	101,6	104,0	105,2	3,5
Количество колледжей, на начало учебного года, единиц	41	41	40	-2,4
Численность учащихся колледжей, на начало учебного года, тыс. чел.	24,0	23,8	22,9	-4,6
Количество высших учебных заведений, единиц	7	7	7	-
Обучающиеся в высших учебных заведениях, тыс. чел.	19,0	20,1	20,5	7,9
Уровень грамотности взрослого населения, %	99,8	99,8	99,8	-
Уровень жизни населения				
Среднедушевые номинальные денежные доходы населения, тенге	55399	65922	76381	137,9
Индекс реальных денежных доходов, %	100,7	105,3	107,8	7,1
Доля населения, имеющего доходы ниже величины прожиточного минимума, %	2,7	2,6	2,4	-0,3 п.п.
Величина прожиточного минимума	18350	20109	21991	119,8

Относительно уровня образования выявлены разнонаправленные изменения. Численность школ и колледжей в анализируемом периоде уменьшается. При этом увеличивается количество учащихся школ и студентов высших учебных заведений при одновременном сокращении учащихся колледжей. Уровень грамотности взрослого населения остается без изменений (99,8%).

Уровень жизни населения незначительно возрастает, о чем свидетельствуют показатели доходов и величины прожиточного минимума. Индекс реальных денежных доходов, который определяется в процентах к предыдущему году, 4 <https://phsreda.com>

ежегодно увеличивается, демонстрируя общий темп роста в анализируемом периоде в размере 7,1%. Однако, на 0,3 процентных пункта снизилась доля населения, имеющего доходы ниже величины прожиточного минимума, что свидетельствует об ухудшении уровня жизни малоимущего населения.

Анализ использования человеческого потенциала будет неполным без анализа рынка труда в регионе. Данные, представленные на рисунке 1, демонстрируют рост численности наёмных работников на 3,4%, снижение численности самозанятых работников на 7,3%, снижение численности безработного населения на 3,1%. Из этого следует, что развитие предпринимательства и рост количества субъектов малого и среднего бизнеса не играет преимущественную роль в обеспечении занятости экономически активного населения.

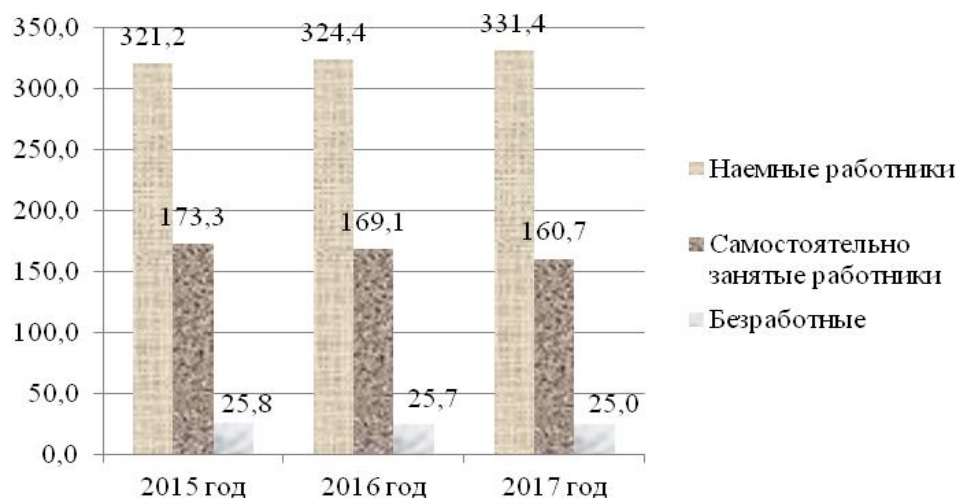


Рис. 1. Динамика занятости населения в Костанайской области,
тыс. человек

Это подтверждается и данными рисунка 2, который наглядно показывает рост доли наемных работников в структуре экономически активного населения с 61,7 в 2015 году до 64,1% в 2017 году при одновременном снижении уровня безработицы с 5,0 до 4,8% соответственно.




Рис. 2. Динамика занятости населения в Костанайской области, %

По данным рисунка 3 проанализируем производительность труда в Костанайском регионе.

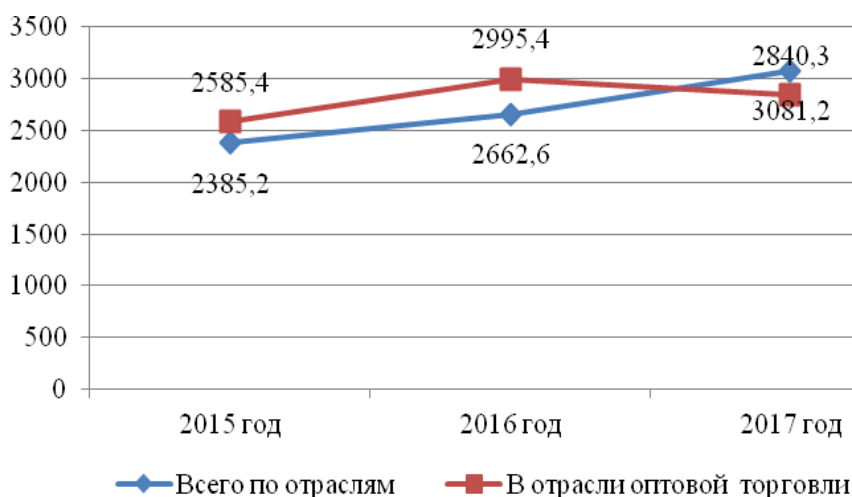


Рис. 3. Динамика производительности труда в Костанайской области, валовая добавленная стоимость на одного занятого, тыс. тенге

Если общая производительность труда по всем предприятиям Костанайского региона в анализируемом периоде возросла, то производительность труда в отрасли оптовой и розничной торговли демонстрирует тенденцию к снижению в 2017 году по сравнению с 2015 годом.

Для сохранения накопленного и последующего плодотворного развития человеческого потенциала необходим комплекс мероприятий, охватывающий различные сферы жизнедеятельности человека и направленный на предотвращение и предупреждение угроз развития человеческого потенциала, что, в свою

очередь, окажет положительное влияние на усиление безопасного развития региона (таблица 3).

Таблица 3

**Угрозы развития человеческого потенциала Костанайской области
как стратегической задачи безопасного развития региона**

Угрозы развития человеческого потенциала	Пути нейтрализации угроз	Влияние на безопасность развития региона
Демографический кризис	Создание условий для стимулирования рождаемости, пропаганда здорового образа жизни	Прирост человеческого потенциала, обеспечение устойчивой макроэкономической ситуации в регионе
Снижение качества жизни населения; низкие доходы и высокая степень дифференцирования населения по доходам	Создание условий для повышения доходов населения путем роста инвестиций в человеческий капитал и применения стратегии мотивирования человеческого потенциала	Рост валового регионального продукта и повышение конкурентоспособности региональной экономики
Устойчивый уровень безработицы в регионе	Обеспечение поддержки занятости, совершенствование защиты от безработицы	Повышение эффективности государственного регулирования экономики с целью достижения устойчивого экономического роста

Таким образом, меры, которые обеспечивают решение данных задач, должны быть направлены на гармонизацию содействия рынков, государства, семьи в области повышения уровня и качества жизни населения Костанайской области. Решение социальных задач, социальная направленность политики являются важными компонентами экономической безопасности, в этом сходятся мнения специалистов. Отсюда напрашивается вывод, что обеспечение экономической безопасности предполагает не только стабильную деятельность институтов, но и то, ради чего они созданы и функционируют, – достойное стабильное существование всех слоев населения.

Список литературы

1. Баканова Н.Р. Анализ основных факторов экономической безопасности регионов [Текст] / Н.Р. Баканова // Вестник МГПУ. – 2018. – №2. – С. 216–222.

2. Ермакова М.Л. Развитие человеческого потенциала как стратегическая задача безопасного развития страны / М.Л. Ермакова // Научные исследования: от теории к практике: материалы IX Междунар. науч.-практ. конф. (Чебоксары, 10 июля 2016 г.) / редкол.: О.Н. Широков [и др.] – Чебоксары: ЦНС «Интерактив плюс», 2016. – С. 279–281 [Электронный ресурс]. – Режим доступа: https://interactive-plus.ru/ru/article/112265/discussion_platform (дата обращения: 28.04.2019).

3. Кириллова Т.А. Подходы к оценке эффективности инвестирования в человеческий капитал [Текст] / Т.А. Кириллова // Вестник Воронежского государственного университета. Серия: Экономика и управление. – 2019. – №1. – С. 5–8.

4. Коробейников А.М. Человеческий потенциал как стратегический фактор развития региона / А.М. Коробейников // Экономика региона. – 2018. – №4. – [Электронный ресурс]. – Режим доступа: <https://cyberleninka.ru/article/n/chelovecheskiy-potentsial-kak-strategicheskiy-faktor-razvitiya-regiona> (дата обращения: 02.05.2019).